






数字で見る国連WFP 2016年

概要	2016		2015	2014	
	8,220万人	食糧支援を受けた人	7,670万人	8,000万人	
	82カ国	支援国	81カ国	82カ国	
	1,760万人	女性	1,620万人	1,580万人	
	1,450万人	男性	1,410万人	1,320万人	
	2,540万人	女兒	2,330万人	2,570万人	
	2,470万人	男児	2,310万人	2,530万人	
	640万人	難民	610万人	670万人	
	160万人	帰還民	130万人	80万人	
	1,510万人	国内避難民	1,640万人	1,480万人	
	5,910万人	居住者	5,290万人	5,770万人	
	350万トン	支援食糧	320万トン	320万トン	
	1,400万人	現金・食糧引換券による食糧支援を受けた人 (支給額：8億8,000万米ドル)	960万人	890万人	
	学校給食支援				
		1,640万人	学校給食支援を受けた児童	1,740万人	1,820万人
60カ国		支援実施国	62カ国	65カ国	
50パーセント		女子生徒の割合	50パーセント	49パーセント	
栄養支援とHIV/エイズ					
	870万人	栄養支援を受けた子ども	760万人	730万人	
	410万人	栄養支援を受けた女性	350万人	300万人	
	30万人	食糧支援を受けたHIV/エイズ患者	60万人	80万人	
	11カ国	HIVやエイズが最も蔓延している25カ国中、 国連WFPの支援を受けた国	13カ国	14カ国	


自立のための食糧支援

	1,050万人	自立に向けた職業訓練や、インフラ整備の対価として食糧支援を受けた人	1,140万人	1,270万人
---	---------	-----------------------------------	---------	---------

連携体制

	8万人	研修を受けた現地政府機関職員	6万人	6万3,000人
	1,100団体	国連WFPと共同で活動するNGO団体	1,062団体	1,122団体
	7,720万米ドル	企業・団体や個人による寄付などの支援	9,400万米ドル	1億1,030万米ドル

途上国と国連WFPの支援

	77パーセント	途上国で調達された支援食糧の割合	73パーセント	81パーセント
	68.5パーセント	特に開発が遅れている途上国への支援割合	67.4パーセント	57パーセント
	52.4パーセント	サハラ以南のアフリカの国々に届けられた支援の割合	53パーセント	49パーセント